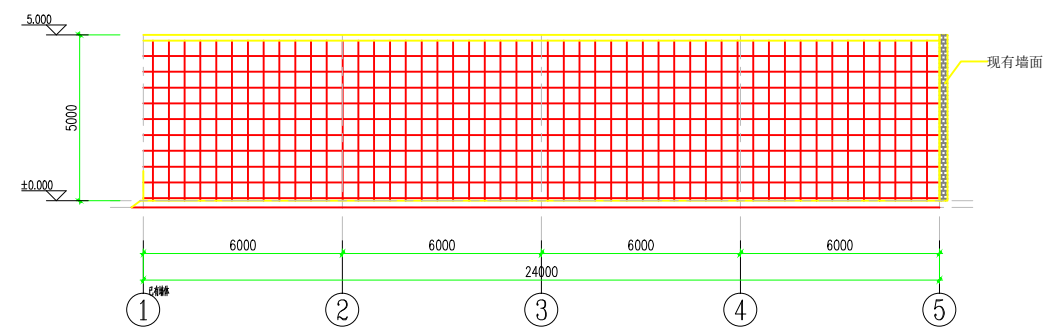
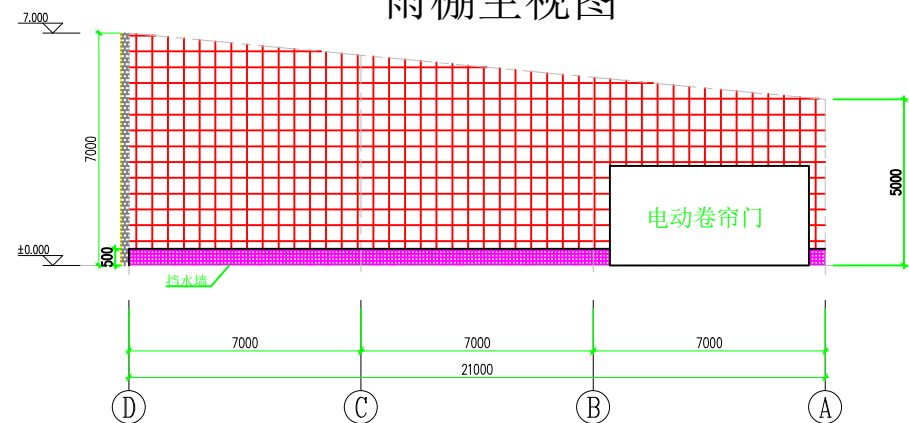


雨棚俯视图



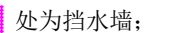

雨棚主视图



雨棚左视图

昆中药机修雨棚制作（长24000*宽21000）

备注：

- 立柱横梁及其他钢结构根据实际情况现场交流施工方进行设计。设计时（按照昆明最大下雪覆盖厚度（抗压），风力等级、雷、雨等自然天气）。备注：钢材需用昆钢，部分立柱需预埋；
- 地面：雨棚下面地面不平进行处理用C30混凝土浇平现有地面，厚度不小于150mm，需现场核实预计100平方米；
- 彩瓦：双层复合瓦（彩瓦彩钢板上下层厚度分别为0.626、0.425mm），灰色；图纸标注透明瓦处用树脂透明瓦；
- 天沟：沿雨棚边缘制作雨水沟接水，用管子引至雨水井；
- 雨棚边缘需伸出500mm的瓦（以防捎风雨）；
- 雨棚下角需砌高500mm的挡水墙，需粉刷，颜色灰色。如图处为挡水墙；
- 周围密封镀锌铁丝网，灰色，镀锌铁丝网直径5mm；备注网孔为50*50.如图为镀锌铁丝网；
- 卷帘门处为电动卷帘门（尺寸长3000*高4000），材质为铝合金厚2.0mm，电机用昆明电工厂；